


# MONTAGE BESCHERMEND MASKER



Het vizier bestaat uit 3 hoofdonderdelen: een vizier, een elastische band en een zweetbandje.


### 1. Verwijderen van de folie in de bovenhoeken van het vizier

Maak de folie in de bovenhoeken, links en rechts, los en plooi deze om zodat de sleufjes in de hoeken van het vizier vrij zijn. Doe dit zowel aan de binnenkant als aan de buitenkant van het vizier.



### 2. Monteren van de elastische band in het vizier

Knip de elastische band af met een schaar zodat deze een lengte heeft van 33 cm.

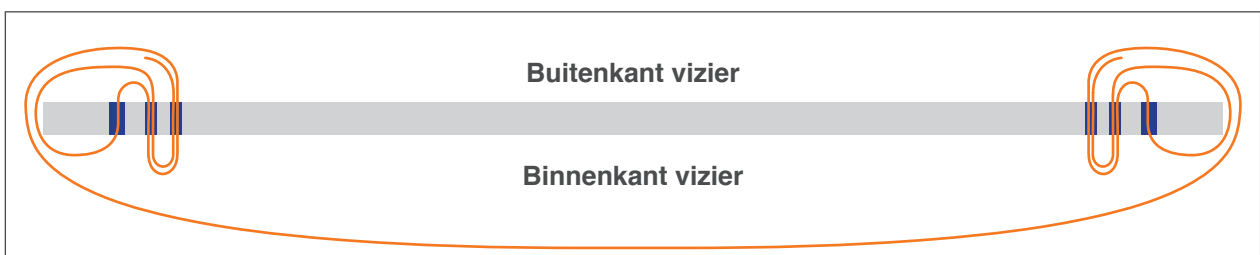
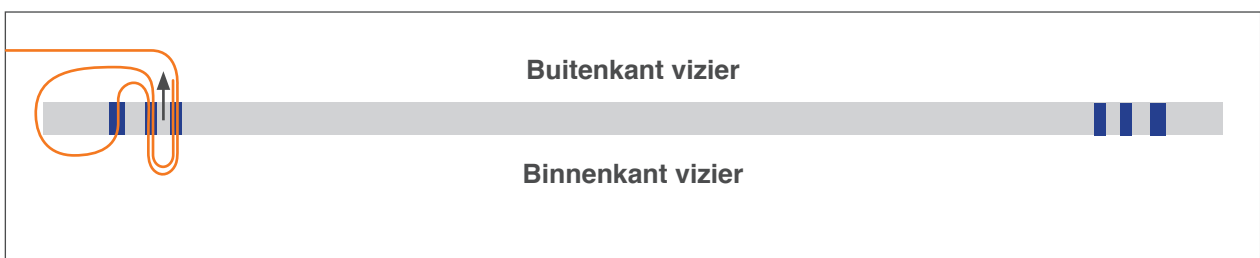
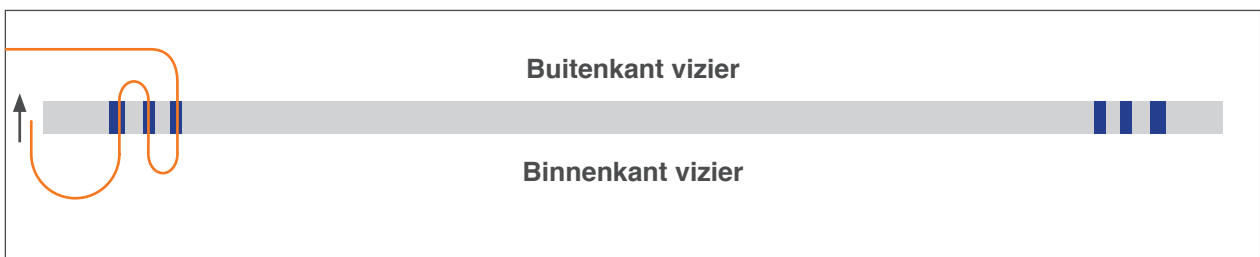
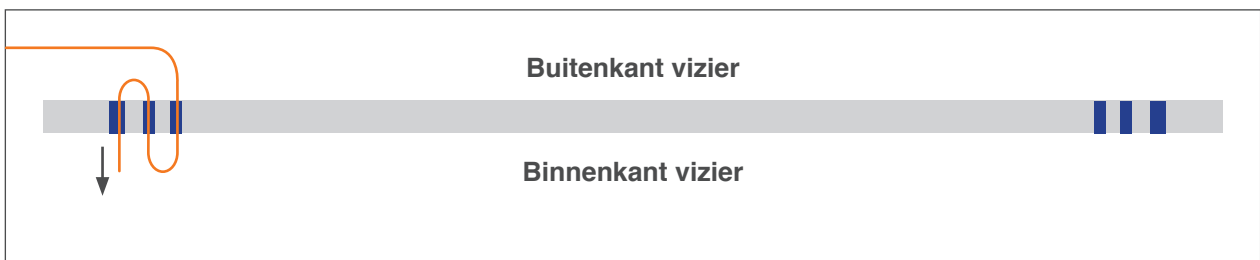
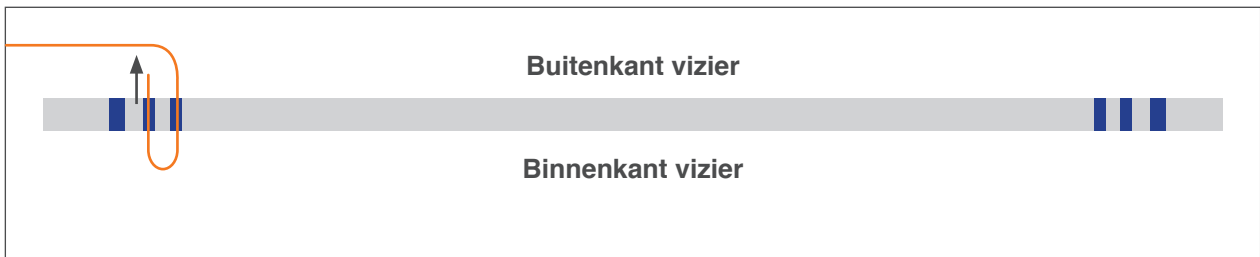
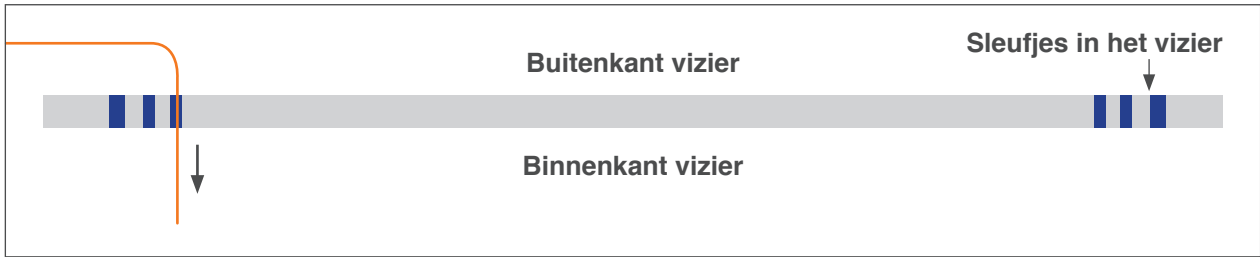


Vervolgens wordt de elastische band in het vizier gemonteerd. Hieronder ziet u een gemonteerde zijde.



## Montage

Monteer de elastische band door de onderstaande figuren te volgen. In het grijs is het vizier zichtbaar vanaf de bovenkant. Met in het blauw telkens de sleufjes aangeduid. In het oranje wordt de elastische band aangeduid.




### 3. Verwijderen van de folie aan de binnenzijde van het vizier

Verwijder de folie volledig aan de binnenzijde van het vizier.

### 4. Monteren van het zweetbandje

Het zweetbandje moet aan de bovenzijde van de binnenkant van het vizier geplakt worden. Het zweetbandje heeft aan één zijde een klevende plakstrook. Verwijder van deze zijde eerst het gele plastic van de plakstrook.




Plak vervolgens het zweetbandje in het midden van de bovenzijde gelijk met de bovenrand van het vizier.



### 5. Verwijderen van de folie aan de buitenkant van het vizier.

Verwijder volledig de folie van de buitenzijde van het vizier. Het vizier is vervolgens klaar voor gebruik.



## REINIGEN

Er is een mogelijkheid tot het schoonmaken van het vizier met generieke medicinale alcohol. Hierin is het gebruik van alcohol beter en veiliger in vergelijking met IPA. Indien u toch wenst om het product met IPA schoon te maken, adviseren wij om het product te behandelen met IPA en deze vervolgens af te spoelen met gedestilleerd water. Het is van belang om het vizier na de behandeling op natuurlijke wijze te laten drogen.