

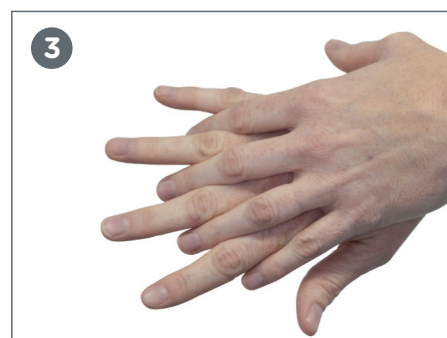
Voorkom kruisbesmetting! Volg het handhygiëneprotocol



1 Binnenzijde van de hand op binnenzijde van de hand




2 Handpalm tegen handpalm, met gespreide vingers



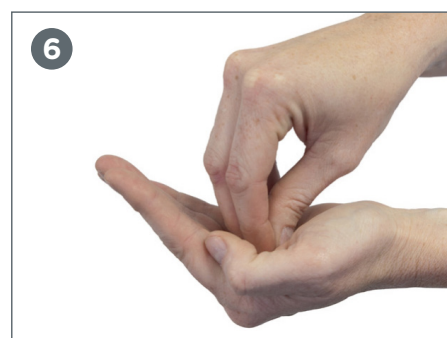
3 Binnenzijde van de hand op rugzijde van de andere hand



4 Met gekruiste vingers



5 Duimen



6 Vingers op de binnenzijde van de hand



7 Vergeet ook uw polsen niet!

Goede handhygiëne is de belangrijkste maatregel om kruisbesmetting te voorkomen.



INFECTIEPREVENTIE

Dit handhygiëneprotocol wordt u aangeboden door Mediq Medeco. Mediq Medeco is uw partner op het gebied van infectiepreventie en handhygiëne. U kunt bij ons terecht voor de levering van de juiste producten voor goede handhygiëne. Maar ook voor persoonlijk en deskundig advies.

Voor opleidingen en trainingen werkt Mediq Medeco samen met Medeco College. Het trainingsinstituut voor zorgprofessionals, zoals dokters- en apothekersassistenten, verzorgenden en verpleegkundigen. Kijk voor het aanbod van geaccrediteerde trainingen op medecocollege.nl.

